



ТЕРРИТОРИАЛЬНЫЙ ОРГАН  
ФЕДЕРАЛЬНОЙ СЛУЖБЫ  
ГОСУДАРСТВЕННОЙ СТАТИСТИКИ  
ПО ТУЛЬСКОЙ ОБЛАСТИ

# ОТДЕЛЬНЫЕ СОЦИАЛЬНО – ЭКОНОМИЧЕСКИЕ ПОКАЗАТЕЛИ

январь – февраль 2024 г.

11.04.2024

Отдел сводных статистических работ и общественных связей

# СОДЕРЖАНИЕ

Основные социально – экономические показатели	4
Производство товаров и услуг	6
Рынки товаров и услуг	12
Цены	15

1

**Основные социально –  
экономические показатели**

# ОСНОВНЫЕ СОЦИАЛЬНЫЕ ПОКАЗАТЕЛИ

январь 2024 г.

ТУЛАСТАТ

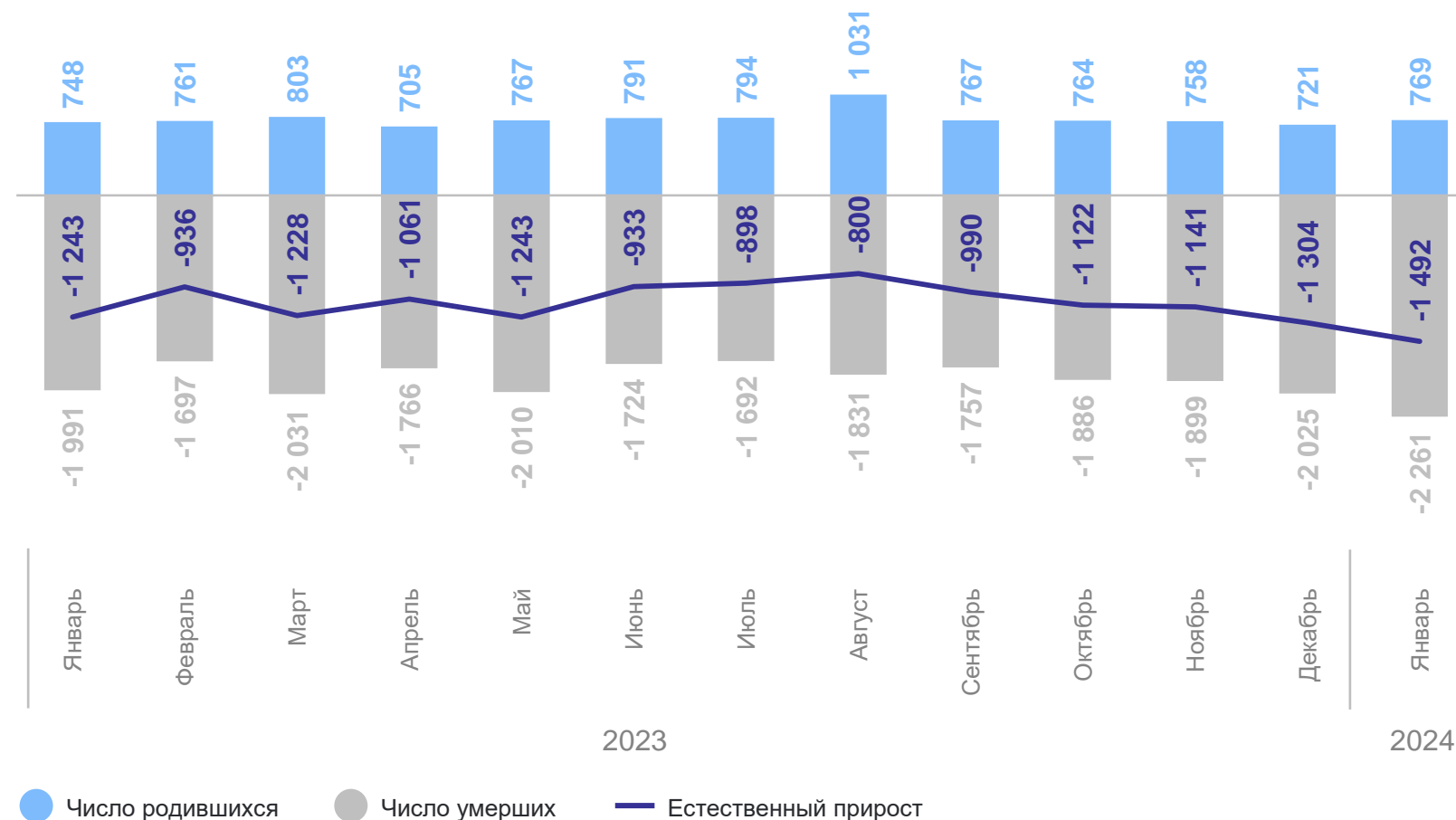
### Естественное движение населения, человек

Число родившихся  
**769** человек

Число умерших  
**2 261** человек

Зарегистрировано браков  
**394** единиц

Зарегистрировано разводов  
**477** единиц



февраль 2024 г. в % к февралю 2023 г.

**127,9** Индекс промышленного производства

**127,4** Ввод в действие жилых домов организациями всех форм собственности и индивидуальными застройщиками

**109,3** Объем платных услуг населению

**117,5** Объем розничной торговли

**113,1** Оборот общественного питания



● Февраль 2023 г. в % к февралю 2022 г. ● Февраль 2024 г. в % к февралю 2023 г.

# 2

## Производство товаров и услуг

# ИНДЕКС ПРОМЫШЛЕННОГО ПРОИЗВОДСТВА

в % к предыдущему месяцу

ТУЛАСТАТ

январь – февраль 2024 г.  
в % к январю – февралю 2023 г.

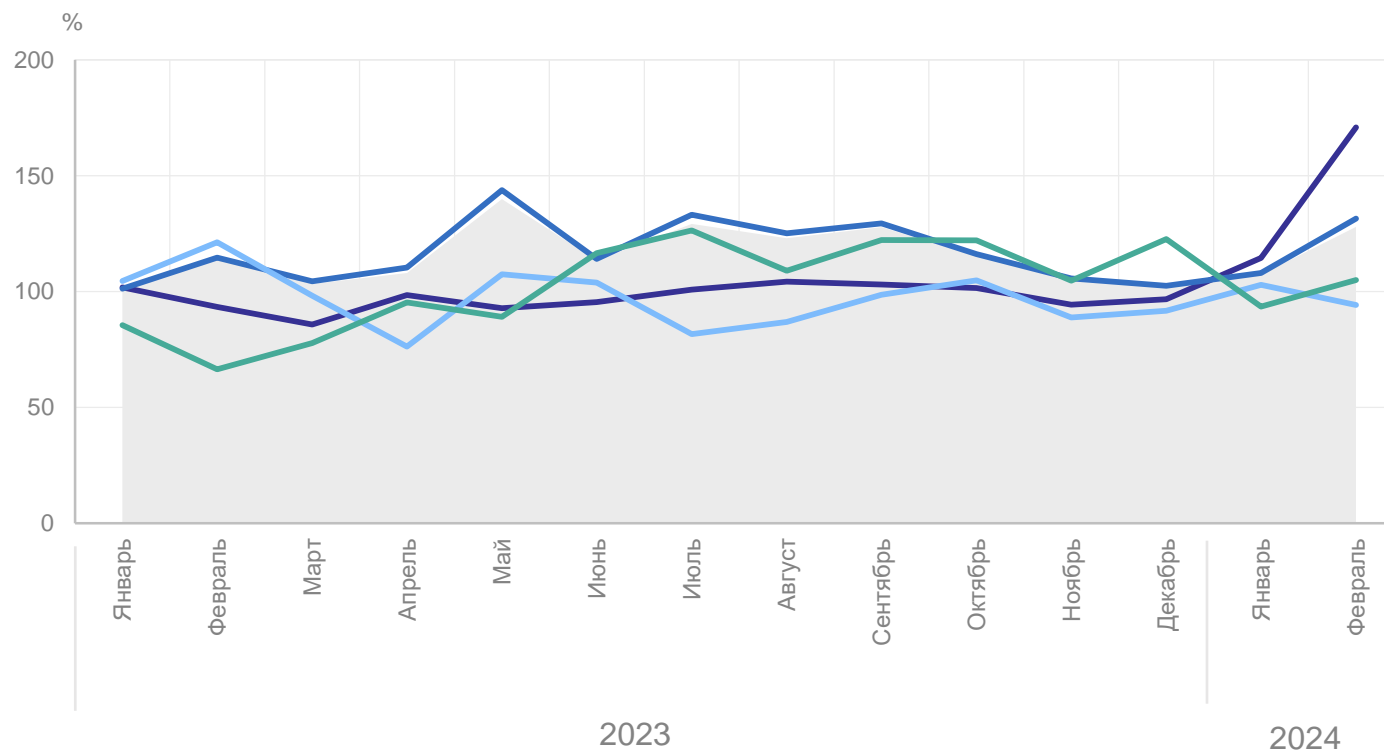
**117,6** Промышленное  
производство

**139,8** Добыча полезных  
ископаемых

**119,8** Обрабатывающие  
производства

**98,4** Обеспечение электрической  
энергией, газом и паром;  
кондиционирование воздуха

**98,7** Водоснабжение; водоотведение,  
организация сбора и утилизации  
отходов, деятельность  
по ликвидации загрязнений



- Индекс промышленного производства
- Обеспечение электрической энергией, газом и паром; кондиционирование воздуха
- Обрабатывающие производства
- Водоснабжение; водоотведение, организация сбора и утилизации отходов, деятельность по ликвидации загрязнений
- Добыча полезных ископаемых

2023 г.

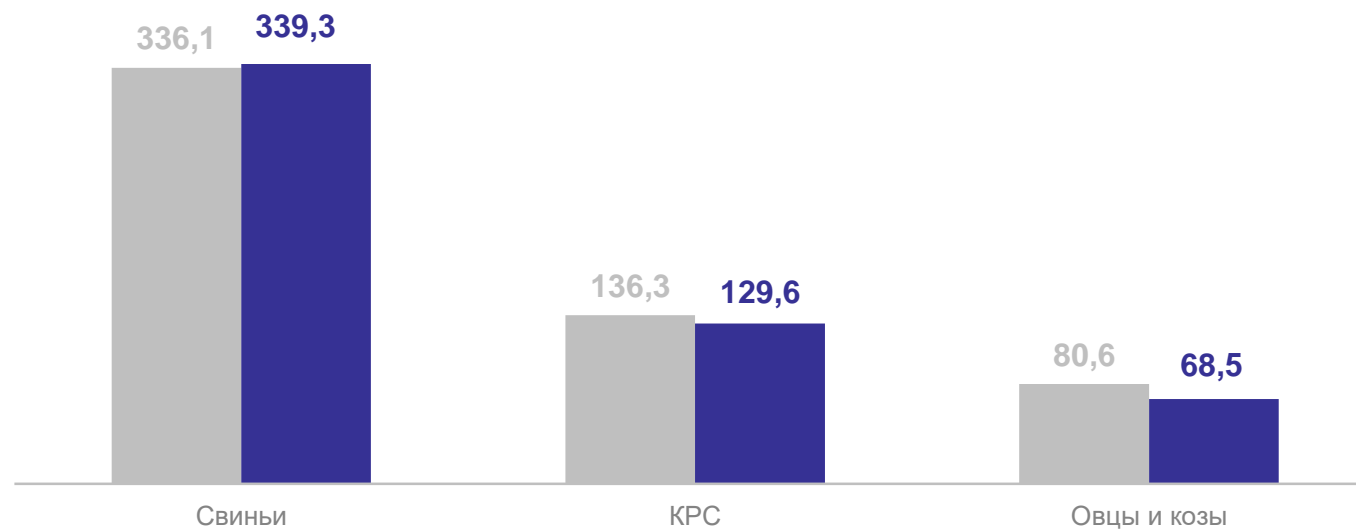
Объем продукции сельского хозяйства  
всех сельхозпроизводителей  
(в фактических ценах)

**112 903,7** млн рублей

к уровню 2022 г.

**104,7%**

Поголовье скота и птицы,  
тыс. голов



● На 1 марта 2023 г.

● На 1 марта 2024 г.



# ОБЪЕМ РАБОТ, ВЫПОЛНЕННЫХ ПО ВИДУ ДЕЯТЕЛЬНОСТИ «СТРОИТЕЛЬСТВО»

ТУЛАСТАТ

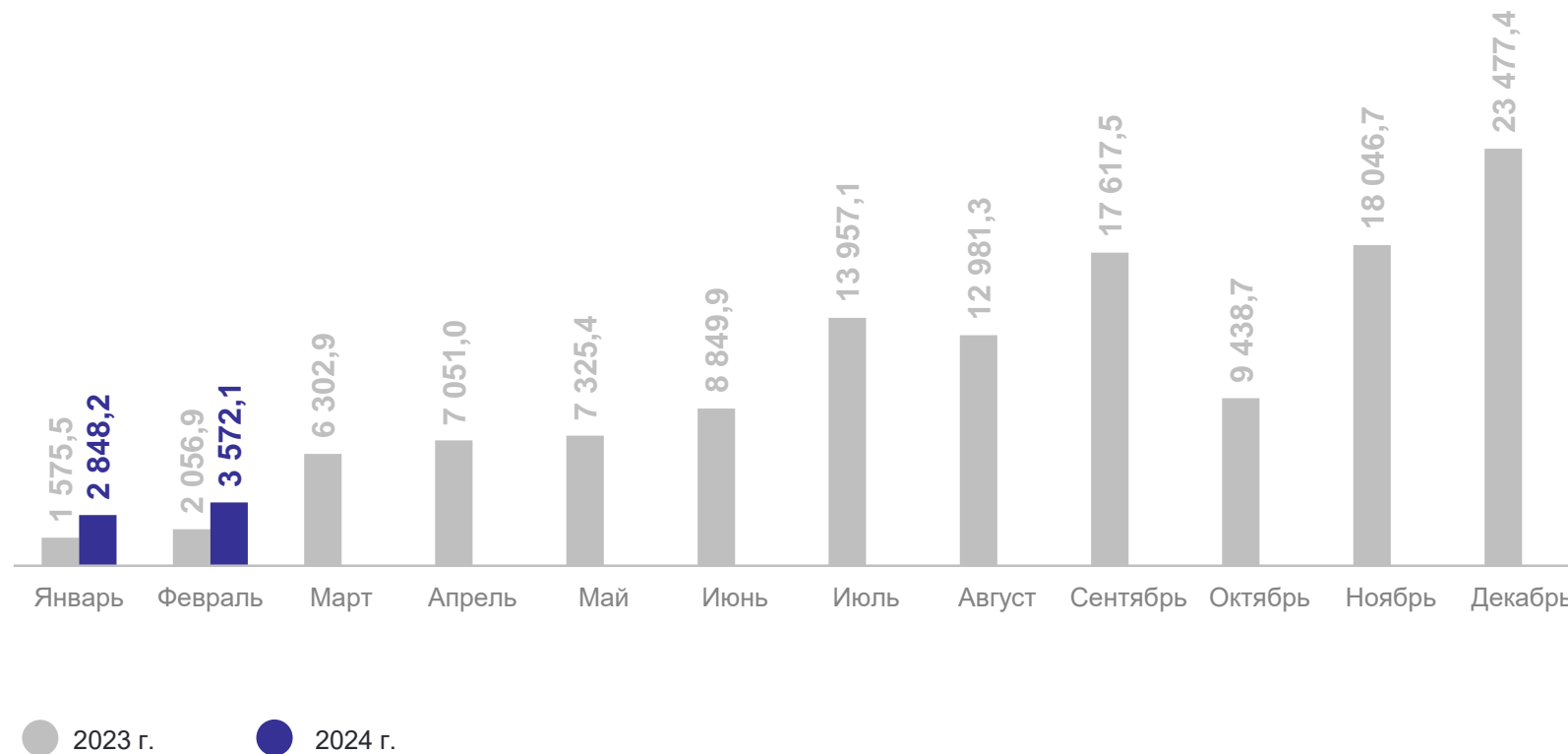
Динамика объема работ выполненных по виду деятельности «Строительство», млн рублей

январь – февраль 2024 г.

**6 420,3** млн рублей

к уровню  
январю – февраля 2023 г.

**171,5%**



Динамика ввода в действие жилых домов,  
тыс. м<sup>2</sup>

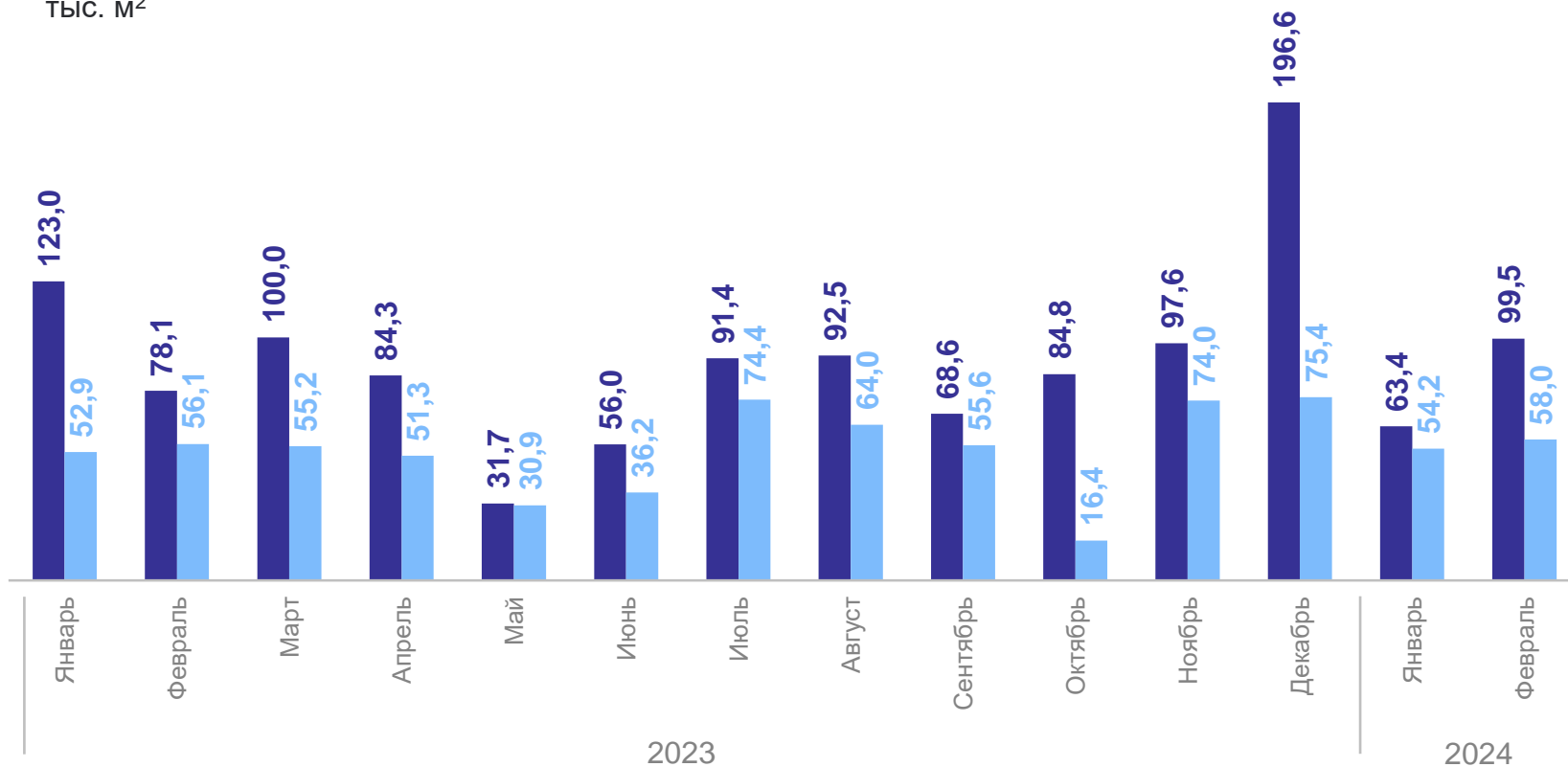
январь – февраль 2024 г.

Объем жилищного строительства

**162,9** тыс. м<sup>2</sup>  
общей площади

к уровню  
января – февраля 2023 г.

**81,0%**



● Введено жилых домов    ● В том числе построено населением

# 3

## Рынки товаров и услуг

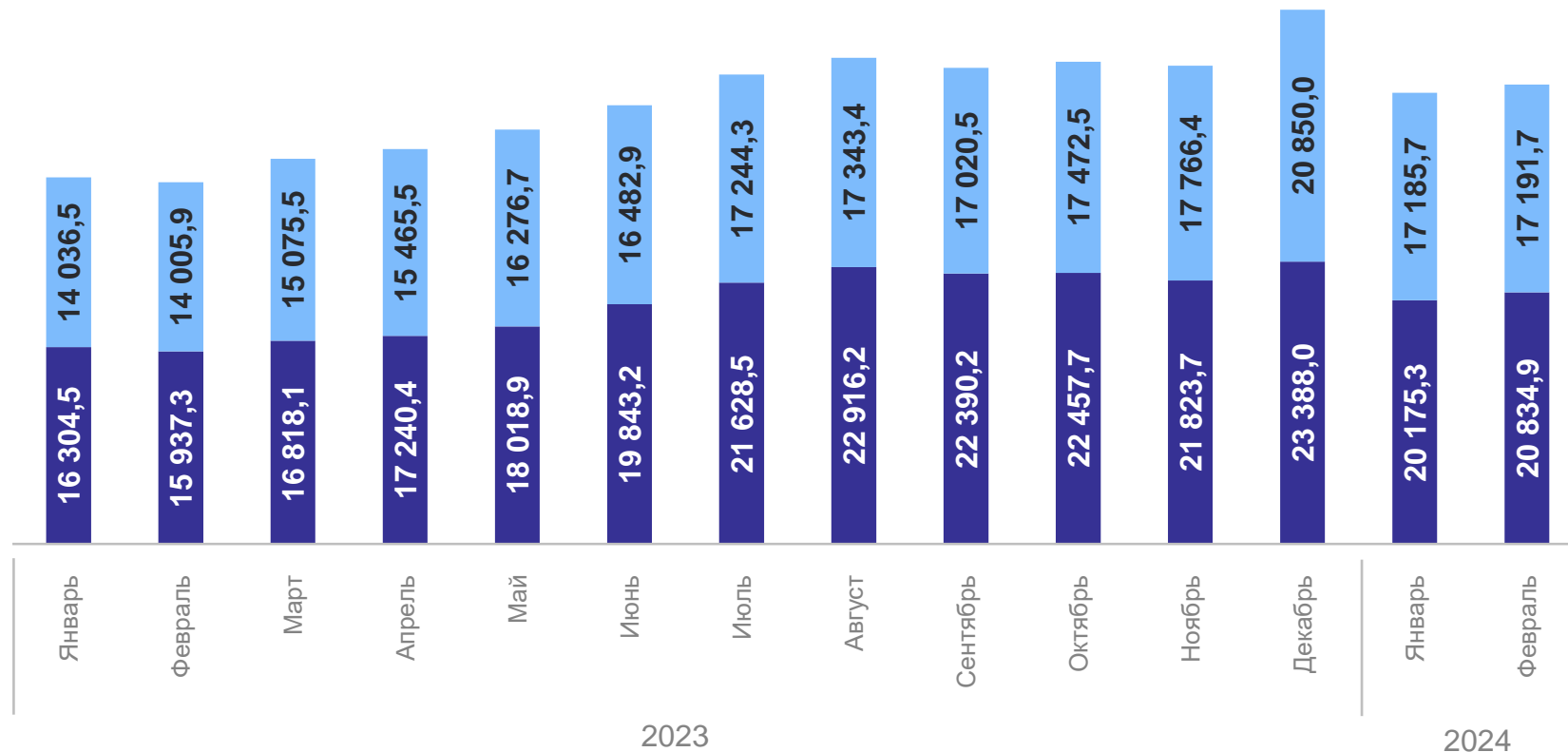
Динамика оборота розничной торговли пищевыми продуктами, включая напитки, и табачными изделиями, непродовольственными товарами, млн рублей

январь – февраль 2024 г.  
Оборот розничной торговли

**75 387,6** млн рублей

к уровню  
января – февраля 2023 г.  
в сопоставимых ценах

**115,8%**

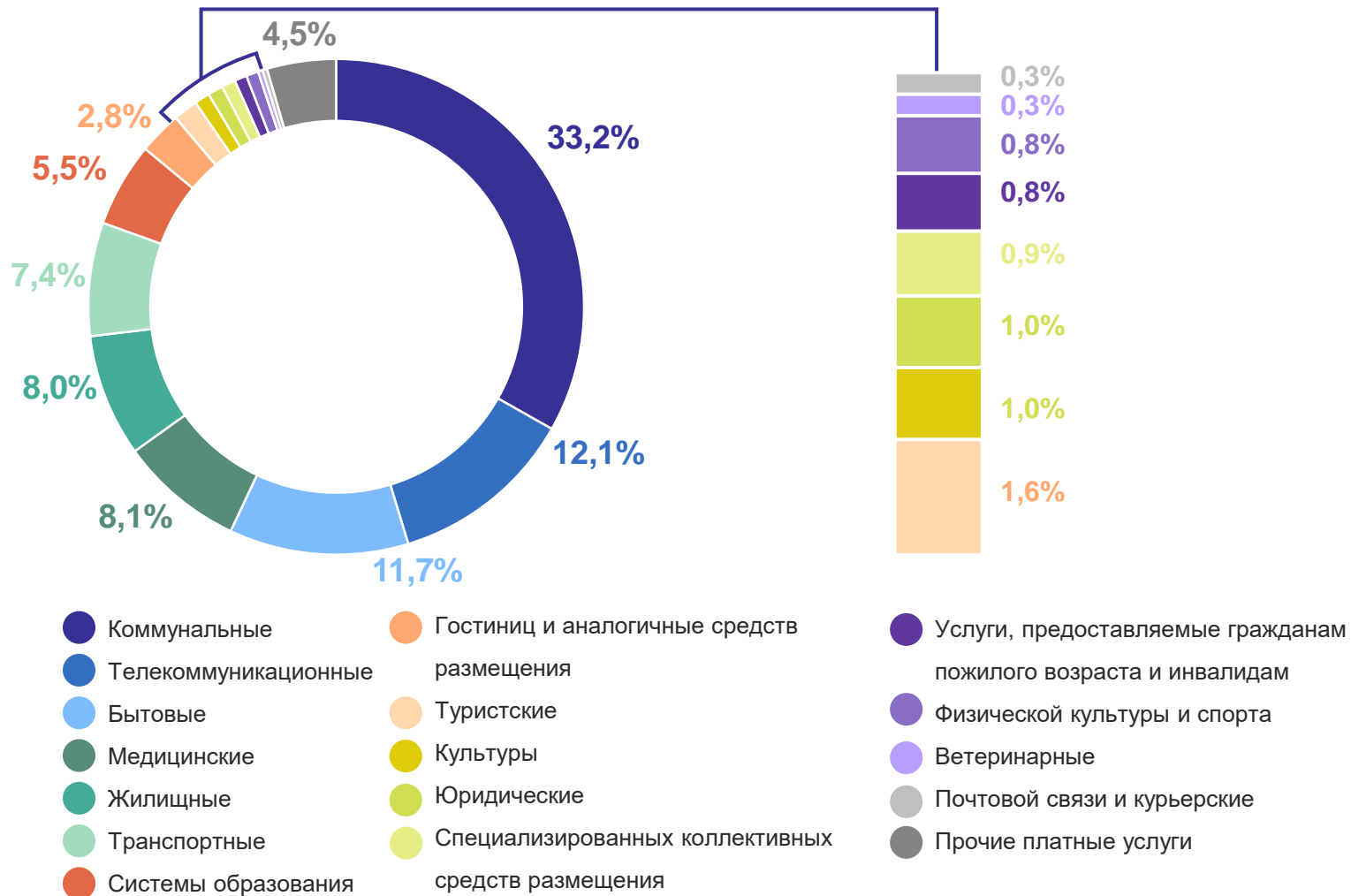


● Непродовольственные товары

● Пищевые продукты, включая напитки, и табачные изделия

# ОБЪЕМ ПЛАТНЫХ УСЛУГ, ОКАЗАННЫХ НАСЕЛЕНИЮ

январь – февраль 2024 г.  
**18 377,3** млн рублей  
 к уровню  
 января – февраля 2023 г.  
 в сопоставимых ценах  
**108,0%**



# 4

## Цены



# ИНДЕКС ПОТРЕБИТЕЛЬСКИХ ЦЕН

на конец периода, в % к предыдущему периоду

ТУЛАСТАТ

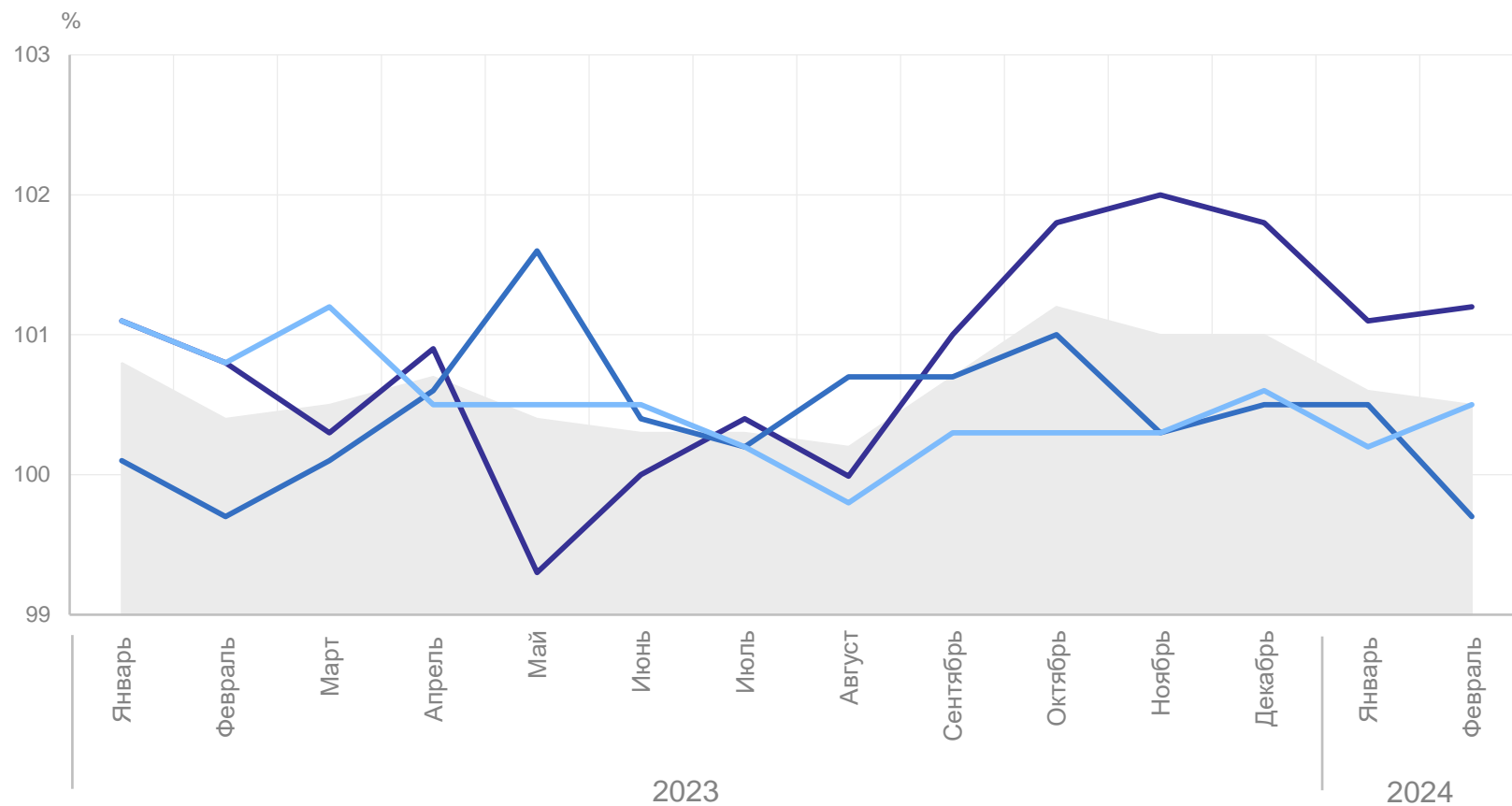
февраль 2024 г.  
в % к январю 2024 г.

**100,5** ИПЦ

**101,2** Продовольственные  
товары

**99,7** Непродовольственные  
товары

**100,5** Услуги



● ИПЦ    — Продовольственные товары    — Непродовольственные товары    — Услуги

февраль 2024 г. в % к январю 2024 г.

**100,4** Индекс цен производителей

**99,3** Добыча полезных ископаемых

**100,3** Обрабатывающие производства

**102,0** Обеспечение электрической энергией, газом и паром; кондиционирование воздуха

**100,0** Водоснабжение; водоотведение, организация сбора и утилизации отходов, деятельность по ликвидации загрязнений



● Февраль 2024 г. в % к февралю 2023 г.

● Февраль 2024 г. в % к январю 2024 г.